

最大可支持10个档的模式切换开关。



主要规格

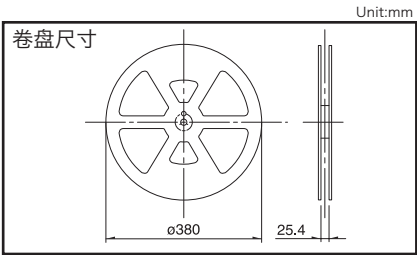
项目	规格
最大额定／最小额定（电阻负载）	1mA 5V DC / 50μA 3V DC
接触电阻（初期／寿命后）	200mΩ max. / 200mΩ max.
旋转扭矩	13±5mN.m
负载寿命	10,000 cycles (1mA 5V DC)
耐电压	100V AC 1minute

产品一览

电路数	接点数	切换角度	定位数	定位销	切换时限	焊接方法	操作部长度 (mm)	最小订货单位 (pcs.)		产品编号	图号
								日本	出口		
1	10	36°	5	有	Non shorting	For PC board (Reflow)	1.7	1,200	4,800	SRBD150201	1
			7	无						SRBD170401	2
			8	有						SRBD180201	1
			10							SRBD110401	

包装规格  
载带

包装数 (pcs.)			载带宽度 (mm)	出口包装箱尺寸 (mm)
1 卷	1 箱 / 日本	1 箱 / 出口包装		
1,200	2,400	4,800	24	428×413×172

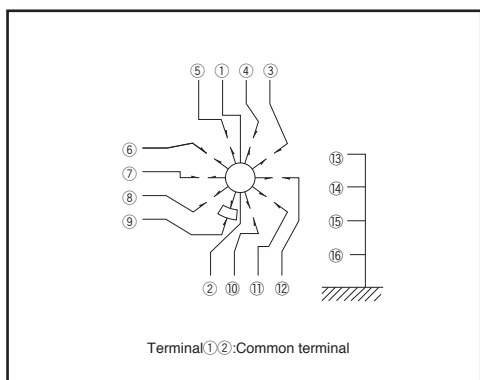


## 外形图

Unit:mm

No.	形状	印刷电路板安装孔尺寸图 (自 A 方向看)
1		
2		

## 电路图 (自下图A方向看)



## 虚拟端子

Position No.	Terminal No.	Detent			
		5	7	8	10
1	③	—	○	—	○
2	④	—	○	○	○
3	⑤	—	○	○	○
4	⑥	○	○	○	○
5	⑦	○	○	○	○
6	⑧	○	○	○	○
7	⑨	○	○	○	○
8	⑩	○	—	○	○
9	⑪	—	—	○	○
10	⑫	—	—	—	○

# 旋转开关

## 产品系列一览

检测







滑动

按动

旋转

电源

切换式

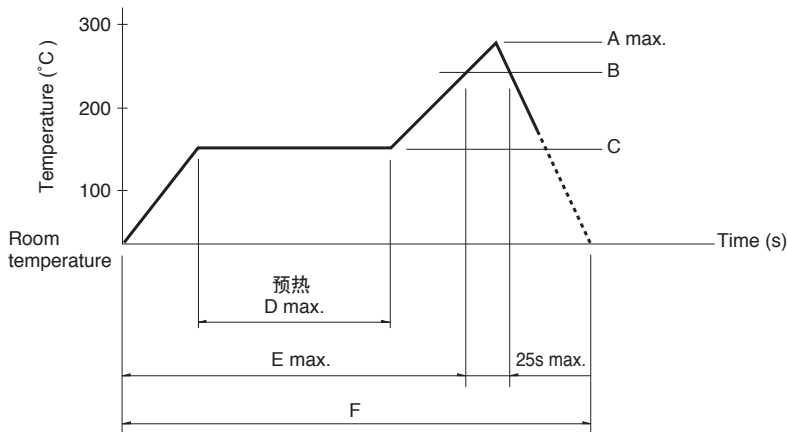
系列		SRBD	SRBQ		SRBM		SRBV	SRRM	SRRN	
			Insertion	Reflow type	Rotary	Pulse				
照片										
切换角度		36°	40±3°		30±3°	18±3°	30±3°			
电路数		1			1, 2		1	1, 2, 3, 4	2, 3, 4	
旋转扭矩		13±5mN·m	6±3mN·m 13±5mN·m		40±20mN·m 15±7mN·m		30±15mN·m	80±30mN·m (Shoting) 70±30mN·m (Non shorting)	70±30mN·m	
外形尺寸 (mm)	W	10	11.4		10		16.2	—	—	
	D		12.4		12.5		18.5			
	H		3.5		11		7.5			
使用温度范围		-25℃ to +85℃	-10℃ to +60℃		-30℃ to +85℃		-10℃ to +85℃	-10℃ to +60℃	-30℃ to +65℃	
车用产品		—	—		—		—	—	—	
生命周期										
最大额定 最小额定 (电阻负载)		1mA 5V DC 50μA 3V DC	0.1A 16V DC 50μA 3V DC				0.3A 16V DC 50μA 3V DC	0.25A 30V DC 50μA 3V DC	0.15A 12V DC 50μA 3V DC	
耐久性	无负载寿命	10,000 cycles 250mΩ max.	10,000 cycles 100mΩ max.			30,000 cycles 100mΩ max.	10,000 cycles 100mΩ max.	10,000 cycles 40mΩ max.	10,000 cycles 70mΩ max.	
	负载寿命 最大额定负载	10,000 cycles 250mΩ max.	10,000 cycles 100mΩ max.		10,000 cycles 150mΩ max.		10,000 cycles 60mΩ max.	10,000 cycles 100mΩ max.		
电性能	接触电阻	200mΩ max.	50mΩ max.					20mΩ max.	50mΩ max.	
	绝缘电阻	100MΩ min. 100V DC						100MΩ min. 500V DC		
	耐电压	100V AC for 1minute						500V AC for 1minute		
机械性能	端子强度	3N for 1minute	5N for 1minute					10N for 1minute	5N for 1minute	
	操作部 强度	旋转 方向	—	—	0.5N·m	—	0.6N·m	1N·m		
		推进 方向	50N	20N	100N					
	操作部的 摆动		轴尖端的负载 SRRM,SRBM,SRRN: 5N、SRBQ,SRBV: 1N							
			SRRM,SRBM,SRRN 如下表所示			SRBQ 如下表所示		SRBV 如下表所示		
			自安装面的 测量位置	轴的振动幅度 (最大值)	适用安 装尺寸	自安装面的 轴尖端高度	轴的振动幅度 (最大值)	自安装面的 测量位置	轴的振动幅度 (最大值)	适用安 装尺寸
			10	0.17	15	below 5	0.5	10	0.2	15
15			0.25	20	above 5 and below 10	0.9	15	0.3	20	
		20	0.35	25	above 10 and below 15	1.2	20	0.4	25	
		25	0.42	30						
		30	0.5	above 35						
Unit:mm										
耐环境性能	耐寒性能	-40℃ 500h	-20℃ 96h		-40℃ 96h		-20℃ 96h		-40℃ 96h	
	耐热性能	85℃ 500h	85℃ 96h							
	耐湿性能	60℃, 90 to 95%RH 500h	40℃, 90 to 95%RH 96h							
页		143	145		147		150	152	155	

旋转开关焊接条件 . . . . . 158

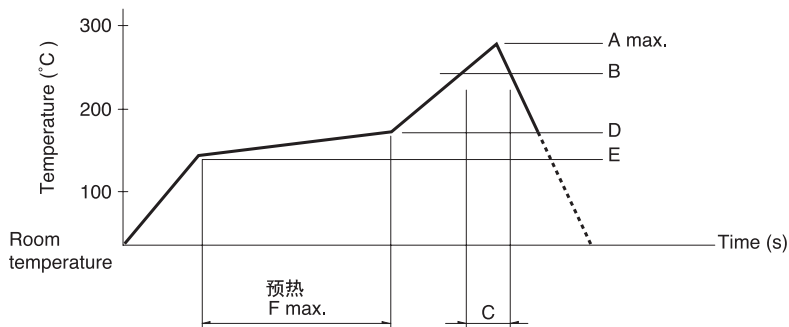
旋转开关使用时的注意事项 . . . . . 159

## ■回流方式的参考举例

1. 加热方式 以远红外线加热的上下加热方式。
2. 温度测量方式用  $\phi 0.1 \sim \phi 0.2$  的 CA (K) 或 CC (T) 测量。位置在焊接连接部 (铜箔面) 测量。固定方式采用耐热胶带。
3. 温度分布



系列 (回流型)	A (°C) 3s max.	B (°C)	C (°C)	D (s)	E (s)	F (s)
SRBQ	250	200	150±5	80 to 100	—	—



系列 (回流型)	A (°C) 3s max.	B (°C)	C (s)	D (°C)	E (°C)	F (s)
SRBD	260	230	40	180	150	120

- 注**
1. 上述条件，为印刷电路板的零部件贴装面上的温度，根据电路板的材质，大小，厚度等，电路板温度和开关表面温度会有很大的不同，关于开关表面温度，也请在上述条件内使用。
  2. 根据回流槽的种类，条件稍有不同，请事先充分进行确认之后使用。

## ■手工焊接方式的参考举例

系列	焊接温度	焊接时间
SRBQ, SRBM, SRBV, SRRM, SRRN	350±10°C	3+1 / 0s
SRBQ (回流型)	350±5°C	3s max.

## ■浸焊方式的参考举例

适用于 For PC board 端子型

系列	项目		浸焊	
	预热温度	预热时间	焊接温度	焊接浸渍时间
SRBM	100°C max.	60s max.	260±5°C	5s max.
SRBV, SRRM, SRRN	—	—	260±5°C	10±1s
SRBQ	—	—	260±5°C	5±1s